

議 題	AutoCAD 快捷鍵設定-1		
發表人	陳東堯	日 期	2013/07/30
概 述	自訂 AutoCAD 的快捷鍵，以方便使用		

內容：

AutoCAD 提供不同的方式讓使用者來執行指令：

以「線」的指令舉例如下，可以使用以下方式

- 完整指令
- 別名（快捷鍵）
- 功能區
- 功能表
- 工具列

完整指令	
別名（快捷鍵）	
功能區	
功能表	
工具列	



# 康邵資訊有限公司

其中別名（快捷鍵）可以讓使用者依據習慣自訂，以下介紹別名的自訂方式

一般建議 AutoCAD 預設的別名不要更改，可以自訂新的別名

**單一字母：** A~Z 尚有 N、K、Q、Y 這四個還沒有被定義

**雙字母：** AA~ZZ 只有 AA、RR 兩個已經定義，其他都可以使用

## ● 語法

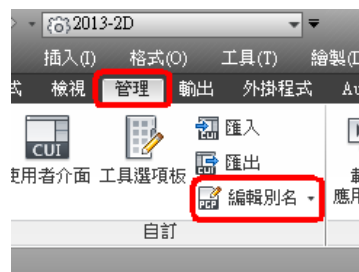
快捷鍵,        \*完整指令

例如 CO,        \*COPY        ←有無空格都可以

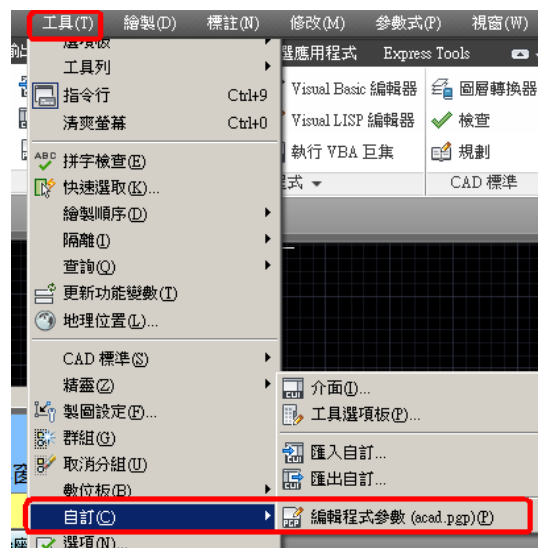
範例：	DE,* DIVIDE	PP,* DDPTYPE
BB,* BOUNDARY	EE,* EXTEND	QQ,*CLOSE
CC,* COPY	LL,* LENGTHEN	RT,* ROTATE
CF,* CHAMFER	N,* NEW	SS,* SAVES
DD,*DIST	OO,*OPEN	SA,* SAVE

## ● 步驟 1：

開啟文件 acad.pgp

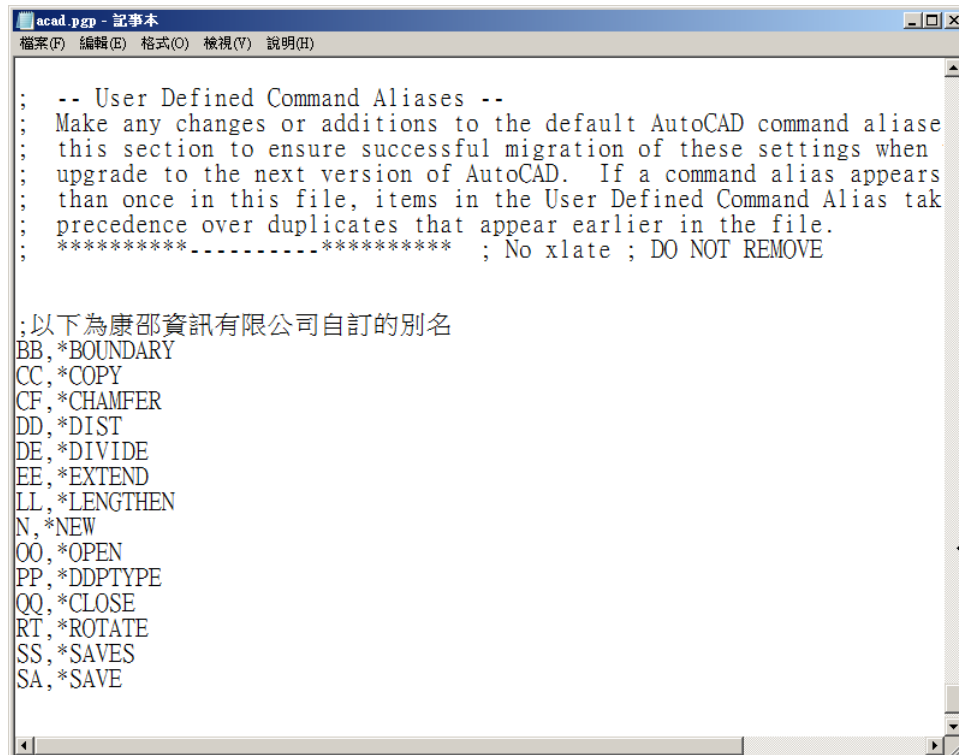


或是



## ● 步驟 2：

建議自訂的別名在最後一行，以方便管理  
； 為註解使用，不列入別名語法



```
acad.pgp - 記事本
檔案(F) 編輯(E) 格式(O) 檢視(V) 說明(H)

;
; -- User Defined Command Aliases --
; Make any changes or additions to the default AutoCAD command aliases
; this section to ensure successful migration of these settings when
; upgrade to the next version of AutoCAD. If a command alias appears
; than once in this file, items in the User Defined Command Alias take
; precedence over duplicates that appear earlier in the file.
; *****-----***** ; No xlate ; DO NOT REMOVE
;

;以下為康邵資訊有限公司自訂的別名
BB,*BOUNDARY
CC,*COPY
CF,*CHAMFER
DD,*DIST
DE,*DIVIDE
EE,*EXTEND
LL,*LENGTHEN
N,*NEW
OO,*OPEN
PP,*DDPTYPE
QQ,*CLOSE
RT,*ROTATE
SS,*SAVES
SA,*SAVE
```

儲存檔案

## ● 步驟 3：

輸入 Reinit，重新起始設定 PGP 檔  
(或是關閉 AutoCAD，重新啟動 AutoCAD 也可以)



## ● 步驟 4：

測試別名是否正常執行





※若別名重複定義，以後面定義的別名為優先

例如：

C,\*CIRCLE

C,\*COPY

AutoCAD 會以最後的為優先，也就是 C 為 COPY 的別名。